

Welkom op de Maxima-centrale

Veiligheidsinstructies voor eigen medewerkers
en contractors



ENGIE



Samenwerken aan veiligheid



Na deze presentatie wordt uw kennis getoetst.
De geldigheid van deze toets is maximaal één jaar





Toegang tot de locatie

- U meldt zich bij uw contactpersoon van ENGIE op de locatie
- U krijgt een persoonlijke toegangspas voor de locatie
- U gebruikt deze pas voor in- en uitchecken
- De bezoekerspas draagt u altijd bij u
- Bij inchecken kan een alcohol- of drugscontrole worden uitgevoerd
- Bij het verlaten van de locatie kan door de bewaking visitatie worden uitgevoerd van uw tas en/of voertuig

Er worden regelmatig alcoholcontroles en visitaties uitgevoerd

Brand of ongeval



- Gebruik bij het melden van een brand of ongeval het alarmnummer **2222**
Met mobiele telefoon **+31 (0)88 769 22 22**
- Vermeld bij een brand of ongeval:
 - Uw naam en telefoonnummer
 - De locatie en plaats van de brand of het ongeval
 - De aard en ernst van een brand of het ongeval
 - Het aantal slachtoffers

Blijf kalm en zorg eerst voor uw eigen veiligheid



Verzamelpaats bij ontruiming



- Gebruik bij een ontruiming geen lift



Volg de instructie van uw begeleider en BHV'er



Onze regels die levens redden



- Ik loop of sta niet onder een hangende last



- In blijf uit de buurt van voertuigen en machines



- Ik bevestig mijn harnas altijd als ik op hoogte werk

Onze regels die levens redden



Onze regels die levens redden



- Ik controleer, voor aanvang van het werken met een hittebron, het brand- of ontploffingsgevaar



- In begeef mij alleen in een sleuf als de juiste wandbescherming is aangebracht



- Ik bedien de telefoon of navigatiesysteem niet terwijl ik rijd

Onze regels die levens redden



Onze regels die levens redden



- Ik controleer, voordat ik ga werken, altijd eerst de aanwezigheid van energie (mechanisch, elektrisch, chemisch, hoge druk etc)



- Ik betreed alleen een besloten ruimte als de atmosfeer is gecontroleerd en wordt bewaakt





- Ik rijd of werk niet onder invloed van alcohol of drugs

Onze regels die levens redden



Verkeer



- U mag de locatie met uw voertuig alleen oprijden na toestemming van de bewaking
- U rijdt altijd een veilige snelheid met een maximum van  15 km/h
- U geeft altijd voorrang aan fietsers en voetgangers
- U parkeert niet voor uitgangen en blusaansluitingen
- U parkeert alleen op de met een P-bord aangewezen locaties 
- U gebruikt de door de bewaking verstrekte parkeerkaart

De wegverkeerswet is op de locatie van toepassing

Persoonlijke bescherming: PBM's



Verplicht te dragen op de locatie, tenzij anders aangegeven:

Veiligheidshelm



Veiligheidsschoenen



Werkkleding antistatisch en brandvertragend



Veiligheidsbril



Controleer altijd of de PBM's de juiste bescherming bieden





Aanvullende PBM's (voorgeschreven op de werkvergunning)

Handbescherming



Adembescherming



Valbescherming



Gehoorbescherming



Gelaatscherm



Gebruik altijd de voorgeschreven extra PBM's



Werkvergunning



- Op de locatie mag alleen gewerkt worden met een voor de betreffende werkzaamheden geldige werkvergunning
- De werkvergunning wordt uitgegeven door uw interventie Verantwoordelijke (IVVér)
- Op de werkvergunning staan de belangrijkste voorschriften voor het uitvoeren van de werkzaamheden
- Is de werkvergunning niet duidelijk, vraag dan uitleg!
- Gebruik de op de werkvergunning voorgeschreven PBM's

De werkvergunning is er voor uw veiligheid en die van anderen



LMRA

Laatste Minuut Risico Analyse



- Controleer voordat u begint bij elke nieuwe klus, op elke plek en elke nieuwe werkdag:
 - Is duidelijk wat voor werk ik moet doen?
 - Weet ik zeker aan welk installatie deel ik moet werken?
 - Is mijn werkplek schoon en veilig?
 - Is de werkvergunning met mij besproken?
 - Ken ik de risico's van mijn werk?
 - Zijn installatiedelen veiliggesteld volgens de werkvergunning?
 - Zijn beheersmaatregelen getroffen volgens de werkvergunning?
 - Zijn arbeidsmiddelen en persoonlijke beschermingsmiddelen gekeurd en geschikt voor mijn werkzaamheden?

Alles met 'Ja' beantwoord? -> Start werkzaamheden
Bij 'Nee' of twijfel -> **STOP!** Ga naar je leidinggevende en bespreek de situatie.



Veiligheidssignalering



- Gevaarlijk gebied (werkzaamheden, hijsen van lasten etc.). Niet betreden zonder **toestemming!**
- Gevaar voor stoten, vallen, struikelen, straling. Niet betreden zonder **instructie!**
- Verboden te betreden zonder **toestemming!**
- Explosiegevaar. Niet betreden zonder **instructie!**
- Magnetisch veld, niet betreden zonder **instructie!**



De veiligheidssignalering is ook voor u geplaatst





Gevaarlijke stoffen



- U heeft toestemming nodig van de locatie voor het gebruik van een gevaarlijke stof
- U meldt het gebruik van gevaarlijke stoffen bij uw IVV'er
- U gebruikt de voorgeschreven PBM's
- Op de verpakking staat een pictogram met het gevaarsymbool
- U voorkomt lekkage en plaatst indien noodzakelijk lekbakken

Zorg ervoor dat u de risico's van de gevaarlijke stoffen kent

Overzicht gevaarsymbolen



Ontvlambaar



Gassen onder druk



Schadelijk of irriterend



Op lange termijn gezondheid schadelijk



Corrosief



(Zeer) Giftig



Milieu schadelijk



Oxiderend



Explosief

Zorg ervoor dat u de risico's van de gevaarlijke stoffen kent



Veiligheidsbewust, orde en netheid



- Werk uitsluitend op goedgekeurde steigers (zie keuringsdatum)
- Zet wand- en vloeropeningen af met steigermateriaal of hekwerk
- Aangetroffen oliekkages en asbest- of keramische vezel-houdende materialen direct melden bij uw IVV'er
- Houdt blusmiddelen, nooduitgangen en vluchtroutes vrij
- Bij het onderbreken van uw werkzaamheden (pauze/einde werktijd) ruimt u afval op en laat u de werkplek geordend achter
- Voorkom struikelgevaar en houdt werkplek en looppaden vrij van materialen
- Deponeer afval gescheiden in de juiste afvalcontainers

Meldt alle onveilige situaties en bijzonderheden bij uw contactpersoon



Zero Tolerance



- Houdt u zich niet aan de regels dan heeft dit serieuze consequenties
- Op de locatie wordt gebruik gemaakt van cameratoezicht en toezichthouders welke overtredingen vastleggen
- Het doel is een strikte handhaving van de veiligheidsregels
- We gebruiken bij overtredingen gele en rode kaarten
- Een rode kaart wordt o.a. gegeven bij gebruik alcohol en drugs
- Bij een rode kaart wordt de contractmedewerker direct van de locatie verwijderd en toegang ontzegd voor alle locaties van ENGIE



We spreken elkaar aan op onveilig gedrag



Locatieregels voor uw eigen veiligheid



- Het is verboden om de locatie onder invloed van, of in het bezit van alcohol en/of drugs te betreden
- Roken is alleen toegestaan op de aangewezen rookplekken
- Meldt direct alle onveilige situaties en (bijna) ongevallen bij uw leidinggevende of contactpersoon van ENGIE
- Het maken van opnames (foto, film) is alleen toegestaan na toestemming van een leidinggevende van ENGIE



We horen graag uw verbeterpunten voor onze locatie



IT Data protection



- Gebruik van laptop, USB stick, ect. is alleen toegestaan na toestemming van uw contactpersoon van ENGIE



ENGIE IT Data protection policy

**Werk veilig ...
of werk niet!**



Veel succes op onze locatie. Wij vinden het erg belangrijk dat u gezond en heelhuids weer terugkeert naar uw familie!

